



Wyniki Grupy Kapitałowej MCI po 1Q 2015 r.

Warszawa, 11 maja 2015 r.

**1.080**

**mln PLN**

Wartość aktywów netto

**1.421**

**mln PLN**

Wartość CI

**47,5**

**mln PLN**

Zysk netto

**17,22 PLN**

Aktywa netto na akcję


**11,98 PLN**

Cena akcji

**0,70**

P/BV

# NAV na akcję wzrósł o 23% r/r



**23%** wzrost NAV na akcję

**28%** wzrost ceny akcji

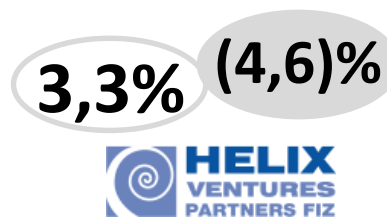
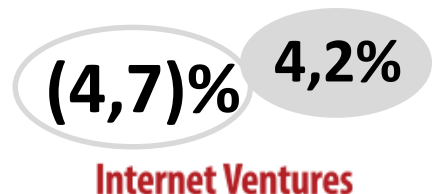
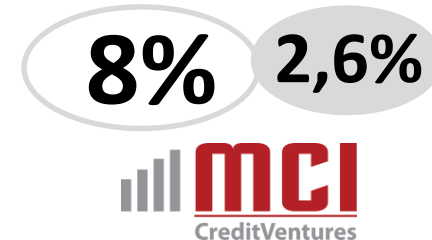
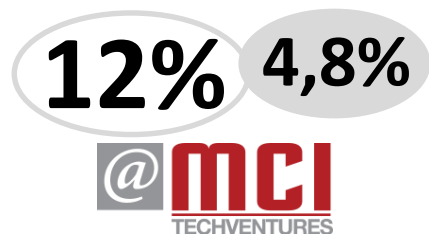

**4%** wzrost P/BV

	1Q'15	1Q'14	zmiana r/r
kurs MCI*	11,98 PLN	9,40 PLN	+28%
Kapitalizacja	752 mln PLN	587 mln PLN	+28%
CI	1.421 mln PLN	1.109 mln PLN	+28%
P/BV	0,70 PLN	0,67 PLN	+4%
Dług**/kapitału	14%	15%	-1 p.p.
NAV/akcję	17,22 PLN	13,98 PLN	+23%

\* Kurs akcji MCI na dzień 8 maja 2015 r. wynosił **13,80** PLN

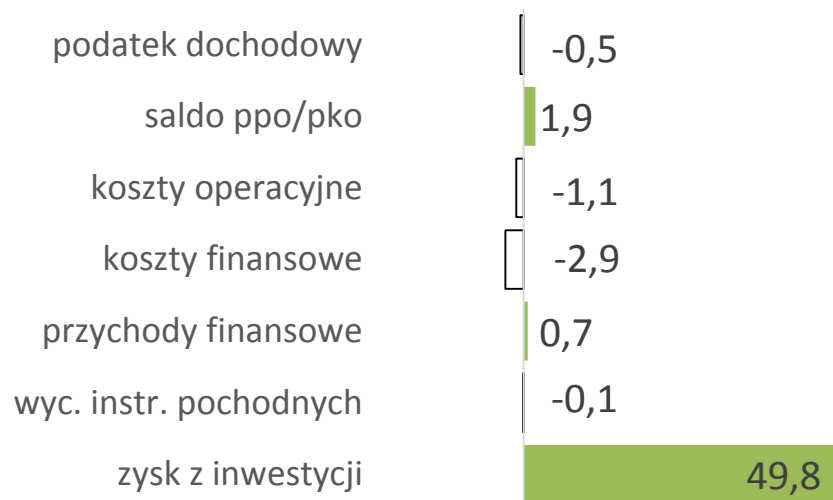
\*\* Dług zewnętrzny (obligacje i kredyty)

# Zysk z inwestycji zrealizowany na dwóch głównych funduszach

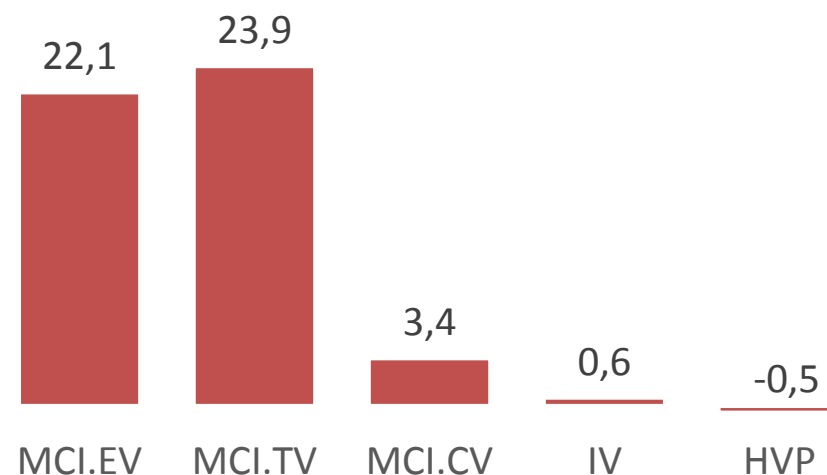


○ zmiana r/r  
● zmiana 1Q'15/1Q'14

## Składniki skonsolidowanego wyniku MCI (w mln PLN)



## Struktura wyników wg funduszy

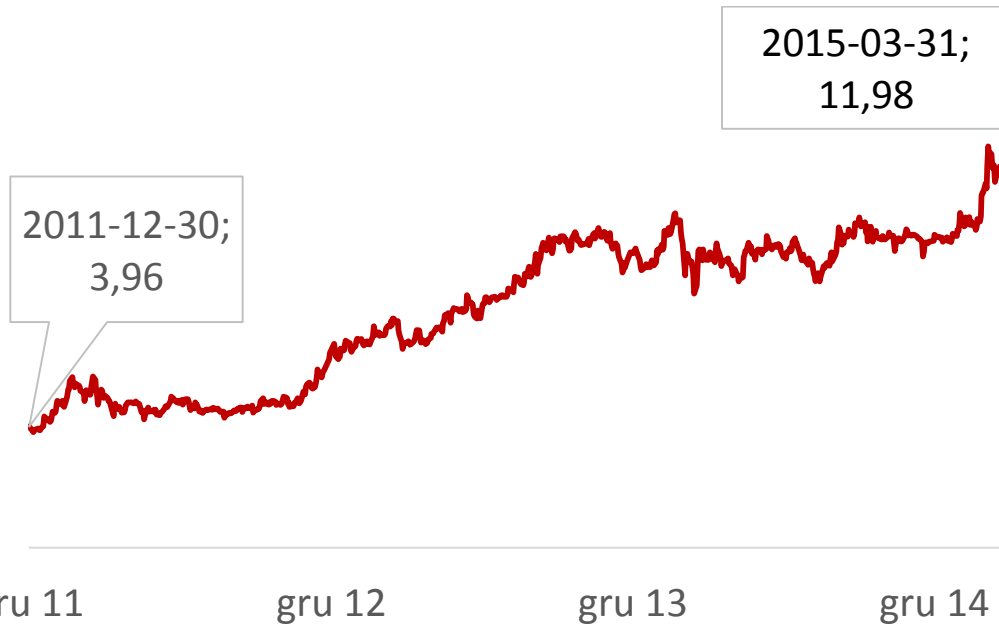


# Dynamiczny wzrost zysku z inwestycji w 1Q'15 vs 4Q'14

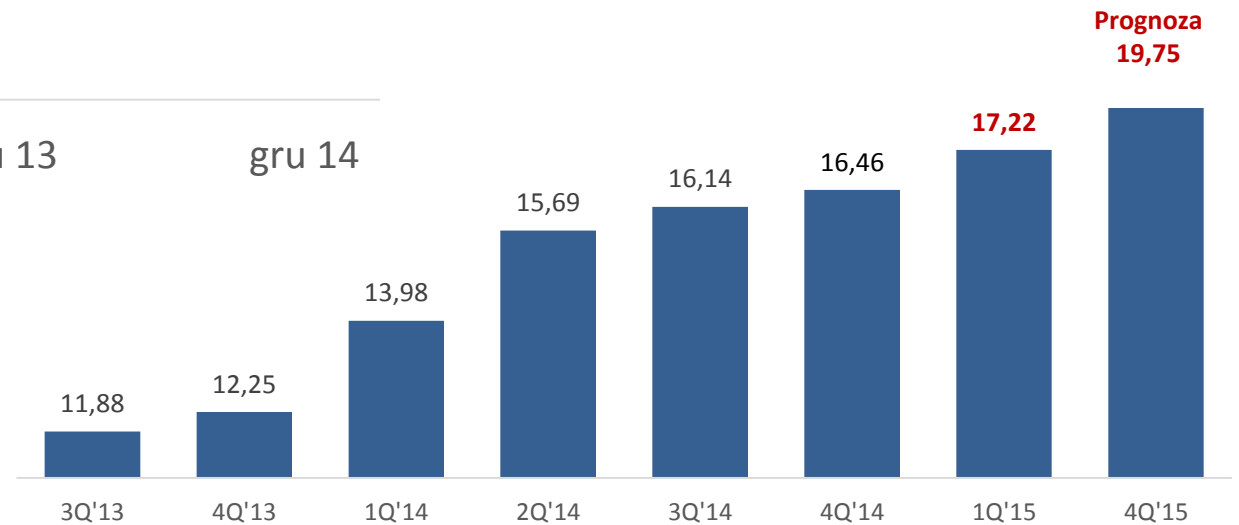
000'PLN	1Q'15	4Q'14	zmiana 1Q'15/ 4Q'14	1Q'14	zmiana r/r
<b>RACHUNEK ZYSKÓW I STRAT</b>					
Zyski z inwestycji	49.830	29.308	70,0%	197.177	(74,7)%
Zysk na działalności operacyjnej	50.272	27.271	85,6%	195.531	(74,3)%
Zysk przed opodatkowaniem	47.987	26.202	84,5%	198.883	(75,9)%
Zysk netto	47.537	24.295	97,0%	196.695	(75,8)%
<b>BILANS</b>	<b>31.03.2015</b>	<b>31.12.2014</b>		<b>31.03.2014</b>	
Kapitały własne	1.080.463	1.032.404	4,7%	873.000	23,8%
Zobowiązania długoterminowe	165.397	162.727	1,6%	135.016	22,5%
Aktywa ogółem	1.259.237	1.223.455	2,9%	1.059.973	28,8%

- wzrost aktywów spowodowany organicznym wzrostem wartości certyfikatów inwestycyjnych będących w posiadaniu MCI
- wzrost kapitałów własnych głównie za sprawą zrealizowanego zysku netto
- zysk netto zrealizowany głównie na wzroście wartości spółek portfelowych (ABC Data, WP, windeln.de, Invia)


## Notowania MCI



Budujemy wartość dla naszych akcjonariuszy poprzez systematyczny wzrost NAV na akcję i wzrost kursu akcji



## NAV na akcję



**IRR 19%**

wartość transakcji: 158,1 mln PLN  
okres inwestycyjny: 10 m-cy  
CoC: 1,15x

**mci.**

PRIVATE EQUITY  
MANAGERS S.A.

**IRR 100%**

wartość transakcji: 163,9 mln PLN  
okres inwestycyjny: 102 m-ce  
CoC: 17,7x



**IRR > 80%**

wyjście częściowe w ramach IPO  
w kwietniu 2015 r.  
okres inwestycyjny: 26 m-cy



wyjście częściowe w ramach IPO  
w kwietniu 2015 r.  
okres inwestycyjny: 16 m-cy

IPOs

- Powyższa prezentacja nie stanowi oferty w rozumieniu prawa.
- Powyższa prezentacja została przygotowana w oparciu o najlepszą wiedzę MCI Management S.A.

## **MCI Management SA**

Warszawskie Centrum Finansowe  
ul. Emilii Plater 53, 00-113 Warszawa  
tel. +22 540 73 80, faks +22 540 73 81  
e-mail: [office@mci.eu](mailto:office@mci.eu)  
[www.mci.pl](http://www.mci.pl)